

Alasalmen kunta,
Kuikkaniemi

Ei tämä
kauhean hyvässä
kunnossa oo...

Sauna ja vessakin piha-
rakennuksessa, puilla
lämmitetään... miten se
isomummo jaksoi täällä...

Krohm...Paikalla oleville
ilmoitetaan, että perikunnan
valtuuttamana notaarina luen nyt
edesmenneen rouva Iida Kuikkasen
omakätisesti allekirjoittaman
testamentin...

Kylmäkin...
ikkunat
huurussa...

Kallis remppa,
sano mun
sanooneen...

...ja viimeisenä kohtana Kuikkaniemen
tila piharakennuksineen ja rantoineen,
jonka testamenttaan sisarentyttärel-
leni Raija Riuskaselle. Oman talon
rakentaneina Riuskaset pitävät hyvän
huolen minulle niin rakkaasta
Kuikkaniemestä.





Viikko loma! Saa levätä ja olla vain... ei mitään lumitöitä kummompaa...



Hittolainen, viime yönä näin painajaisista jossa rakennusurakka oli edelleen kesken.



Äiskä, iskä. Saimme paljon postia!



Mainoksia... mainoksia... uus Meidän Talo... mutta mikäs tämä on, lakiasiantuntijastosta?

Emilia. Pipo päästä sisällä!



Voi hyvä tavaton!

Toivottavasti ei ongelmia...

Äiskä mikä se on...



Iida-täti testamenttas koko Kuikkaniemen rakennuksineen ja rantoineen meille! Meinaavat että remonteerattais tila...

vapaa-ajan asunnoksi... Reima, sinähän osaat sen homman!

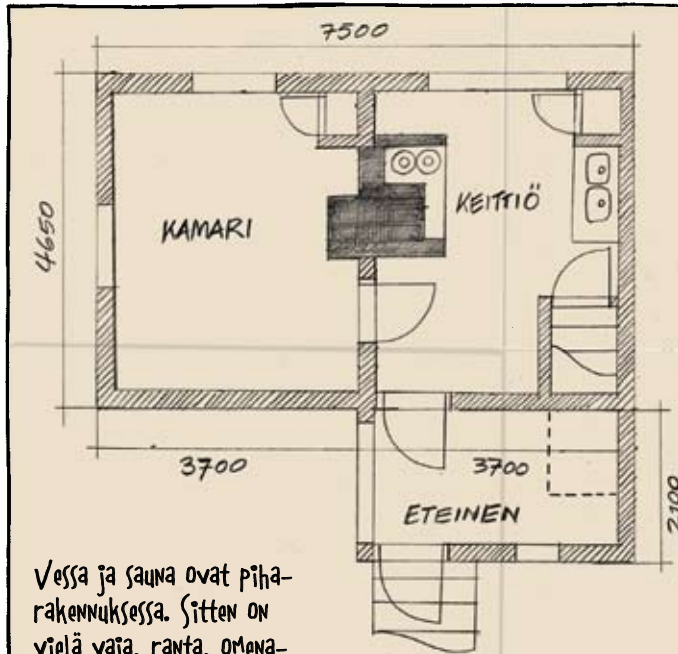


Tämähän on melkein lottovoitto. Maalia pintaan, ja sinä on meillä tyylikääs huvila!

Minä otan sinne aina kaverit mukaan, Anshin, Missun, Tepan, Marrun, Lotan ja Eveliinan.



Nyt saadaan lämmintä mökkiin. Meillä on puulämmitteiset uuni, hella ja leivinuuni... sähköä tulee. Vesi kannetaan pihakaivosta, viemärointi on vain keittien pesultaasta. Ikkunoiden raoista tuulee kunnolla sisään...




Vessa ja sauna ovat piharakennuksessa. Sitten on vielä vaja, ranta, omenuita ja marjapensaita...

- Katso, Iida-tädillä ja Jalmari-sedällä oli auto!
- Vanha Saab 92. Mun pappa nimitti noita "kajakkikaksikoiksi".
- Ja portaat kellariin! Onko se koko talon kokoinen? Käydäänpä katsomassa.



Äiskä, hämähäkinverkkoja! Täällä tulee tosti kivaa...





Me Riuskaset - Operaatio Mummon mökki

Osa 7. Aloitetaan ikkunoista

-Kuntoarvio on hyvä! Ulko-
laudustus ok, kosteusmittaus
ok. Lämmöneristys myös paitsi
kellarissa ja ikkunoiden alla.

Aloitamme ikkunoista.
Ne korjataan ja niiden
alle seinäin lisätään
lämpöeristettä.

Mitä voin
tehdä?

Kunhan tämä
on korjattu
ja hiottu, saat
maalata
puuosat.

...samanlaisella oksattomalla
sydänpuulla, josta puusepät
ennen vanhaan ne rakensivatkin.

Ensin tutkitaan
puutteen lahot
osat ja
korjataan ne...

Myöhemmin.

Nyt se on valmis.
Pese hiomapöly
pois hyvin ja voit
alkaa maalaamaan.

Jep!

Ta-daa! Iida-tädin
salaattimaassa
kasvaa salaattia
ja porkkanoit!




laitetaan
teltta
tänne
kammariin,
kun ikkunat
eivät ole
paikallaan.

Nukumeko
teltassa ulkona?
Siellä saattaa
sataa yöllä...

Teltta sisällä.
Jännää!

laitan vihannekset
yöksi ikkunalaudalle.
saadaan tuore lisä
aamiaiseen.

Z



Me Riuskaset - Operaatio Mummon mökki

Osa 9. Nyt oikeisiin töihin!

Kyllä, ikkunoiden alla eristeet ovat painuneet. Ne pitää korjata, pysyy lämpö sisällä... vai mitä Enska?

Jep, sisäovissa on myös lahoja kohtia. Ne pitää korjata tai uusia.

Ikkunat ollaan jo uusittu...

Kesä meni fiilistellessä. Tarkoitus oli kyllä alkaa töihin, mutta täällä on niin kiva olla, ja tämä luonto...

Makkonen on kokenut kuntotarkastaja, tekee tarkastuksen viimeisen päälle.

Katsotaan kellarista kattoon ja kartoitetaan korjaustarpeet.

RÄPS!



Enska?




Useita tunteja myöhemmin.

Kattoa ja lattiaa joudutte uusimaan. Seinät kun jättää hirrelle, säästää. Kellarin seinät ja lattia, eristys ja pinnoitus. Pihakäivon korjaus...

Kannattaa käyttää alkuperäisiä materiaaleja ja ekologisia korjaustapoja. Voin auttaa niissä.

Entäpä jos lisätäänkin moderneja materiaaleja? Tulisi mukava kontrasti. Osa vanhaa, paljon uutta!

En suosittelen, tulee kalliiksi. Teillä lienee talostakin vielä velkaa aikalailla?



Nyt otetaan loppukiri. Mökki valmiiksi joulukuun mennessä!

Jatkuu.

Me Riuskaset - Operaatio Mummon mökki

Osa 10. Tehoremonttia!




Siihen ryhdym, jähka saan lakatuksi tämän pirtin lattiaan. Rankka homma, huh sentään!



Näin tehdään oikein... On naulauskorokkeet, joiden alla on bitumierikeraistat vanhan kuivan betonin päällä. Naulauskorokkeisiin naulataan kiinni lankkulattia.





Kellarissa.

Enska, mikä siitä tulee?

Lukollinen kaappi kaasupullolle, on etäällä lämmönlähteistä.

Kerrosta ylömpänä.

Viikon työ, mutta rahaa säästy, kun nikkaroin itse kammarinoven. Kopio 1940-lukulaisesta!

No, mikä on?

Älä suutu - olisit voimut hakea aidon nopeasti ja halvalla kierrätyskeskuksesta...

Ei hätää, oon tästä tosi ylpeä!

Seuraavaksi tarkistan pihakaivon, katso sinä Enska kakluunin kunto.

Näin teen, kellari alkaakin olla muuttovalmis.

Syvä kuilu ja synkeä.

Pohjalle et laskeudu, siellä on niin vähän happea että menee tajui. Olen lukenut...

Voi pahus, vesi puuttuu...

Naapurissakin on porakaivo. Tilataan ammattiapua.

Hei, sataa lunta!



Kipakat lölyt tässä Iida-tädin saunassa.



...vielä on uusittava lauteet ja asennettava tehokas ekologinen puukiuas. Pukuhuonekin pitäisi laittaa...




Ensi kesänä oma perunamaa, komposti, terassi, huvimaja ja kunnan laituri järven rantaan.



Iskä, saabi on yhä vajassa...



Onnistuimme remontoimaan mekin jo käyttökelpoiseksi, vaikka puoli vuotta ihmeteltiinkin.



HEI, pyörähdetäänkö hangessa? Täällä Kuikkaniemessä ei ole naapureita liian lähellä...

